



COGシリーズ 勝ちパターン分析レポート

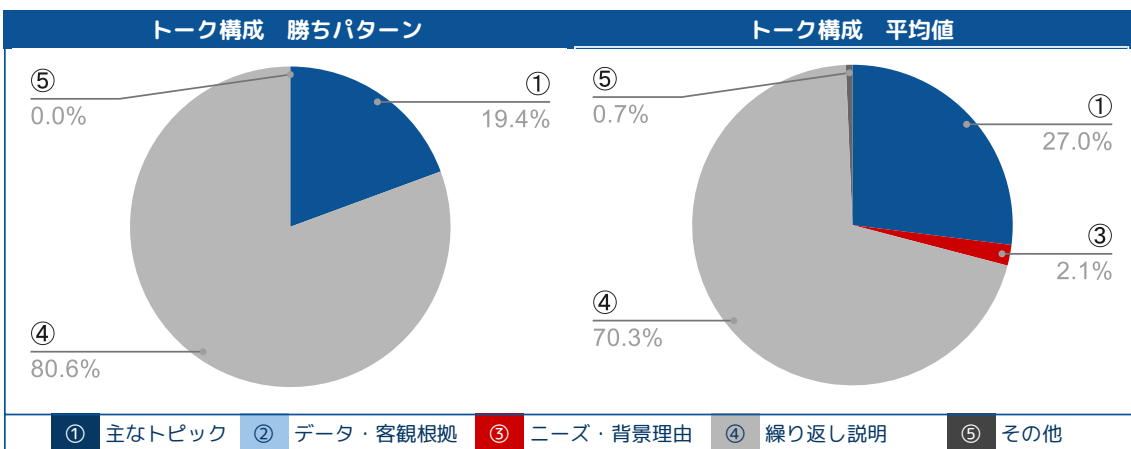
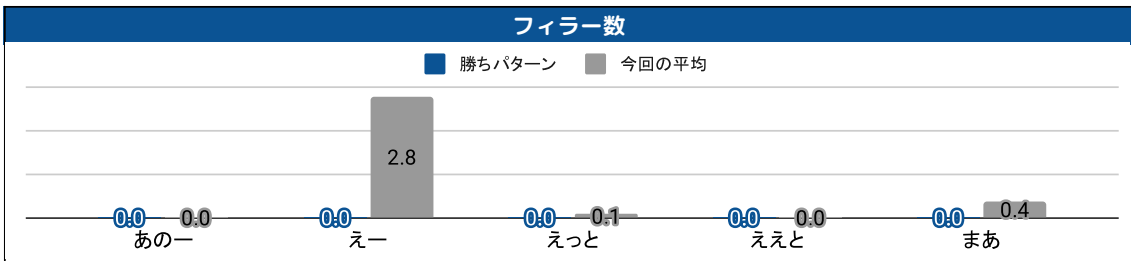
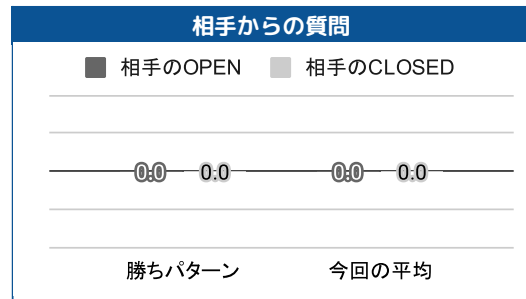
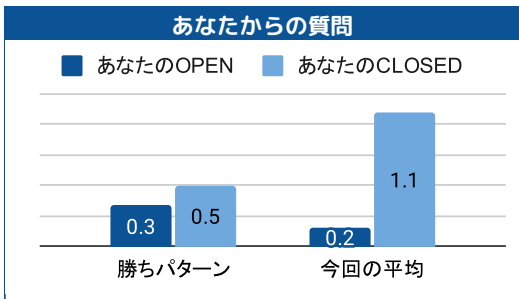
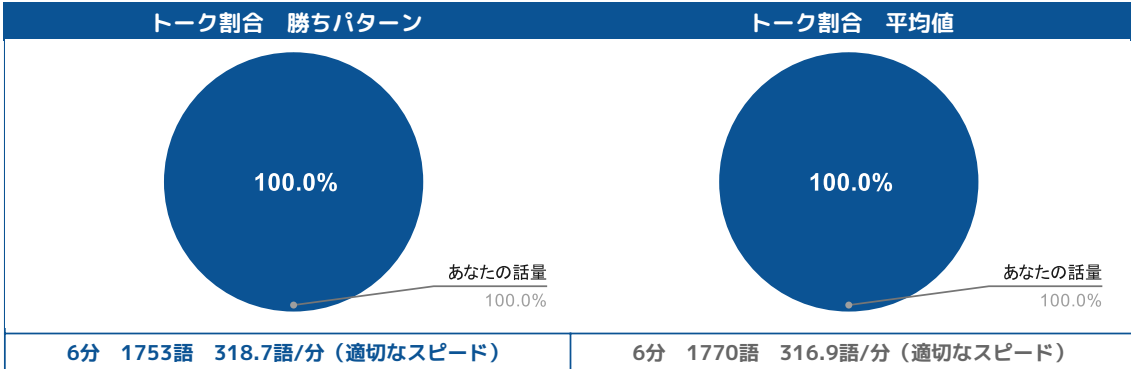
都知事選挙2カ年分の高得票数特徴

Ver.4.on.5

分析日：2024/07/06

サンプル数： 86 件

総分数： 516 分



COGシリーズは、250社・4万人のデータを使ったAI技術でトークを解析し、その特徴とより改善できる点を検出するものです。社内内の好成績者の傾向と、今回の平均値・個々人の違いを把握する機会にしてください。

【分析1】トークのバラツキ検証

この期間に解析した「今回のトーク平均的な内容」と「それぞれのトーク」がどのくらい乖離しているかを分析しています。
乖離度の大きなトークは指導が必要かもしれません。（前提条件が違っている場合なども、乖離度は高くなります）

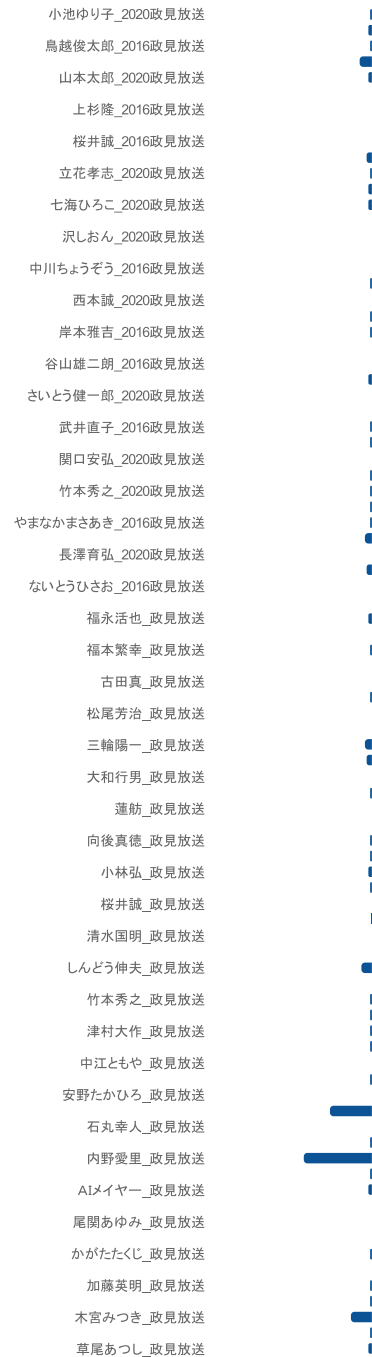
指導の必要可能性があるトーク

（乖離度の大きい順）

該当なし

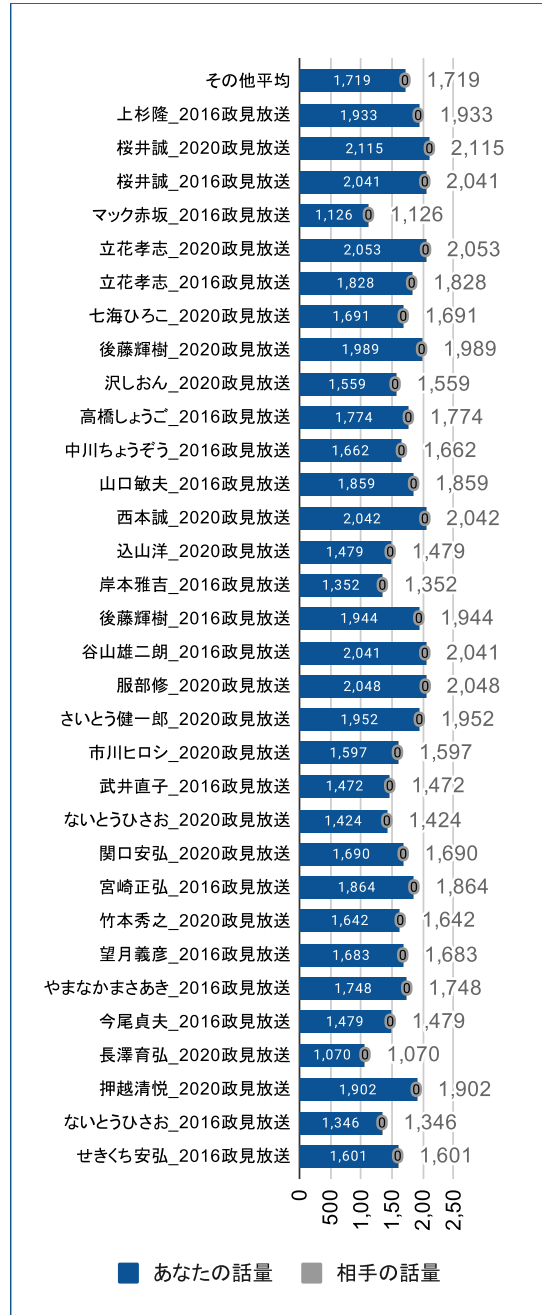
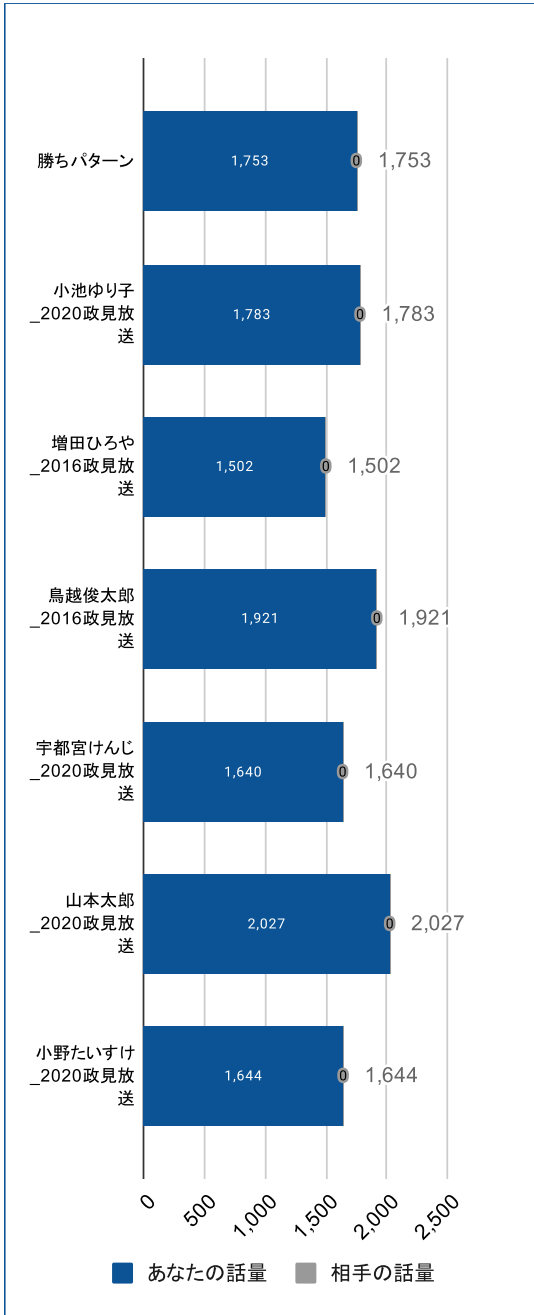
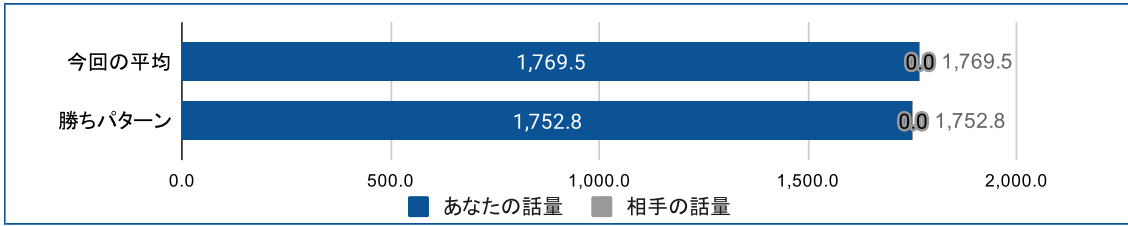
分析結果

乖離度が高いほど増える ↓



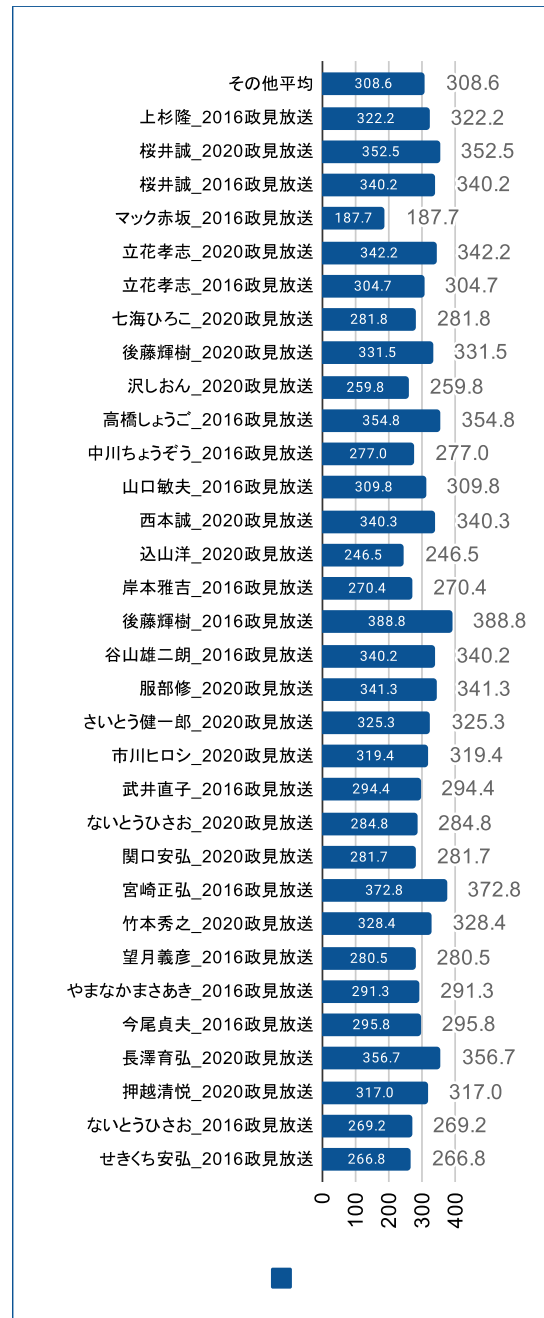
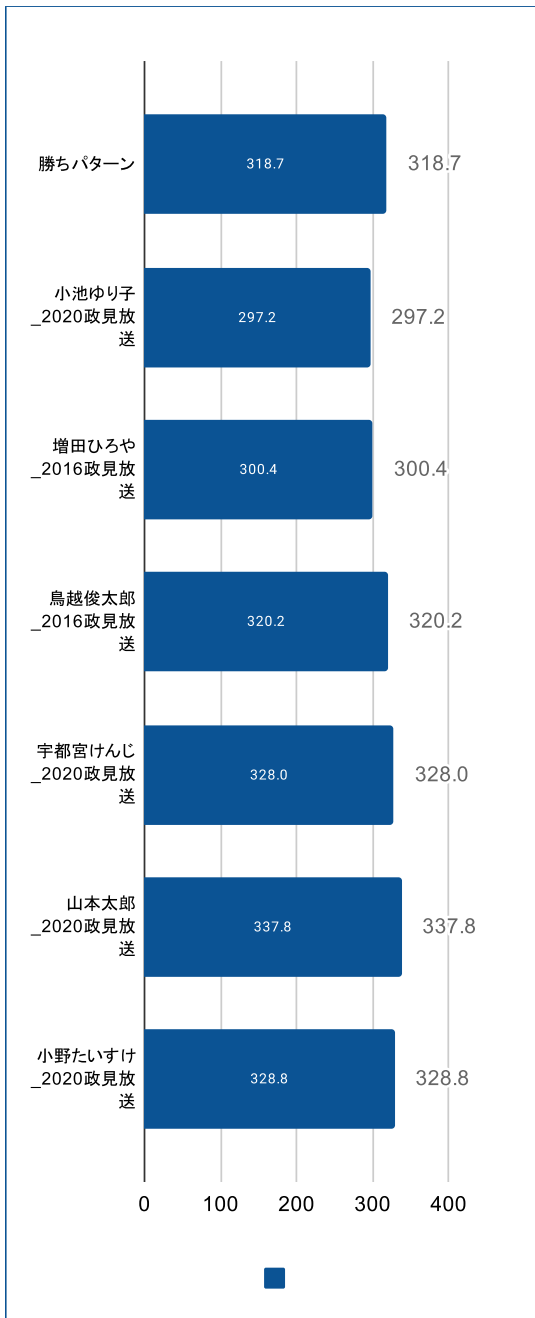
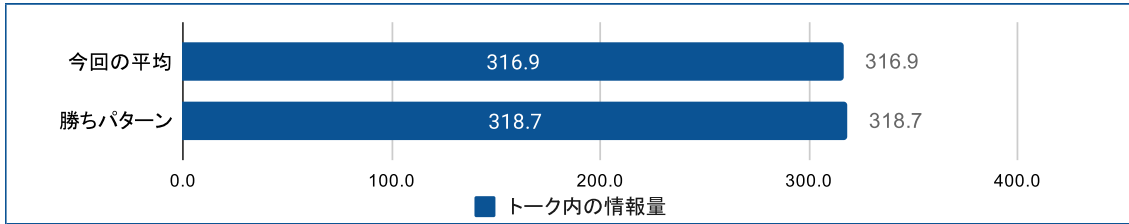
【分析2-1】トーク量の勝ちパターン分析

『COGシリーズ』におけるトーク量・割合の検出内容について、全体平均と勝ちパターンの差を出しています。
平均から乖離している人を確認しましょう。



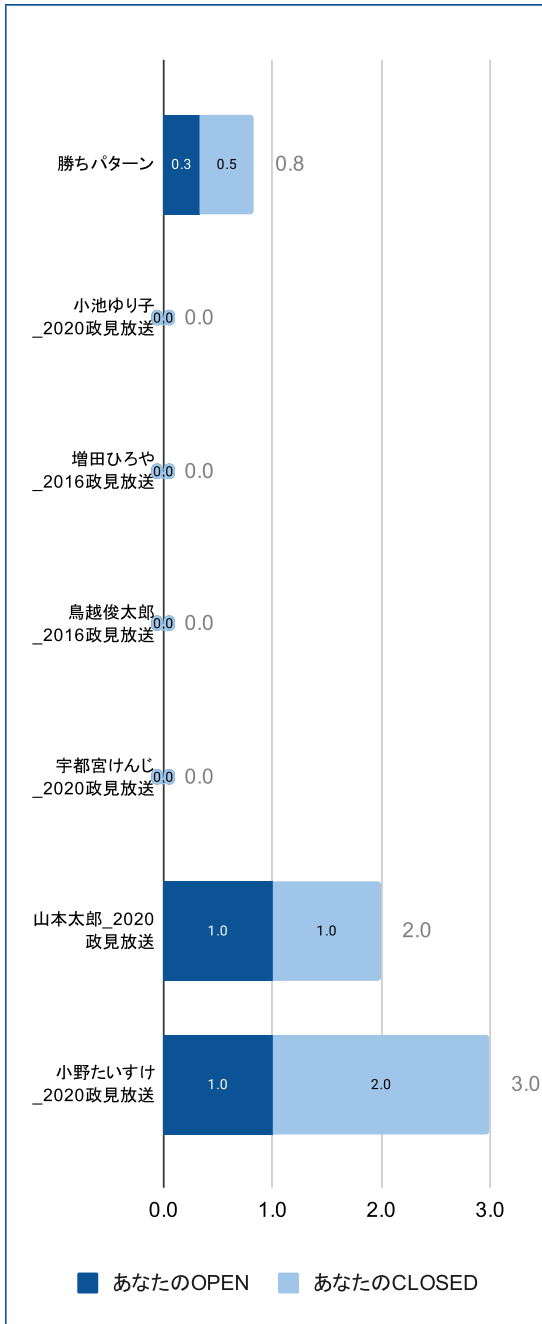
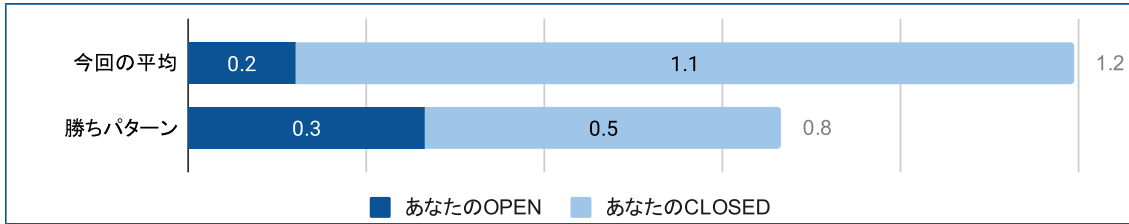
【分析3】トークスピードの勝ちパターン分析

『COGシリーズ』におけるトークスピードの検出内容について、全体平均と勝ちパターンの差を出しています。
平均から乖離している人を確認しましょう。



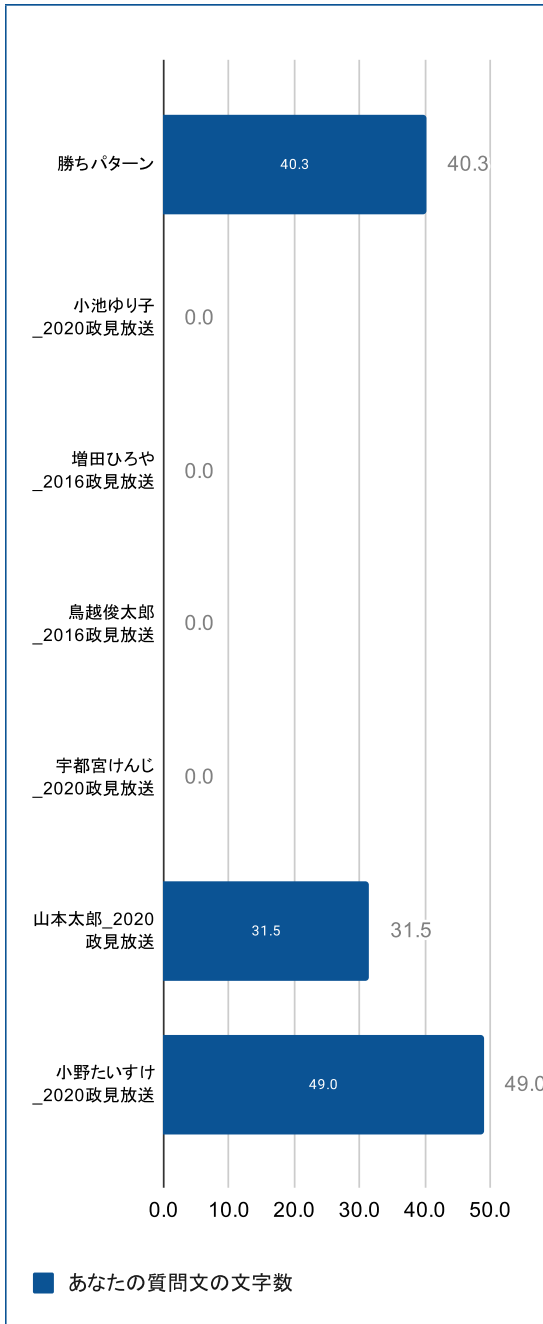

【分析4-1】自分の質問の種類と数の勝ちパターン分析

『COGシリーズ』における質問の分析について、全体平均と勝ちパターンの差を出しています。
平均から乖離している人を確認しましょう。



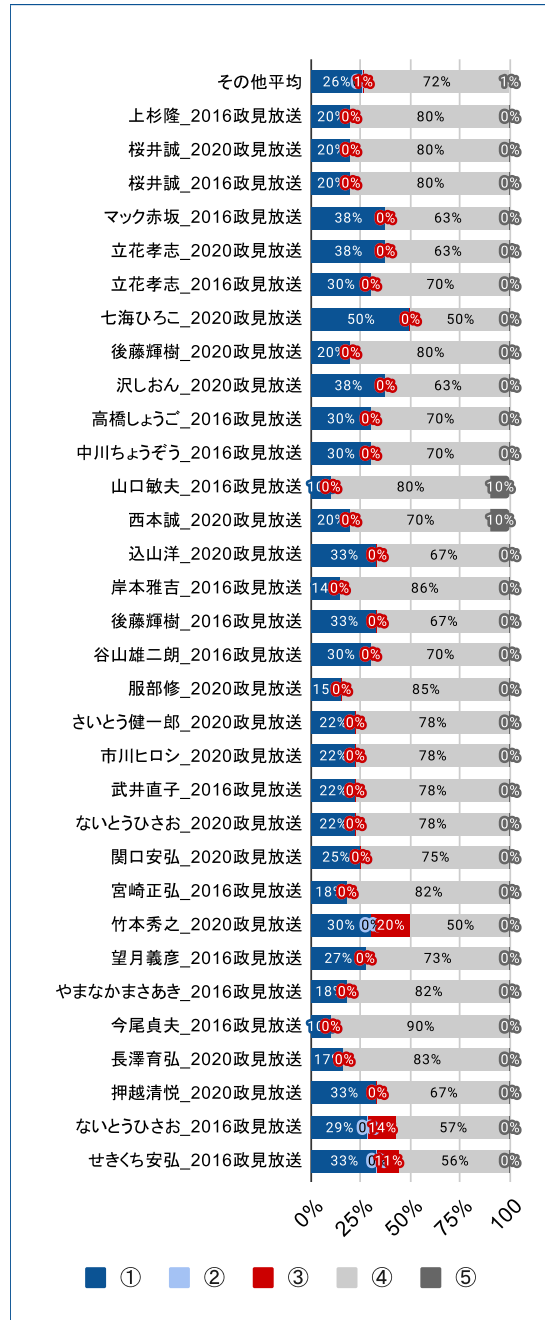
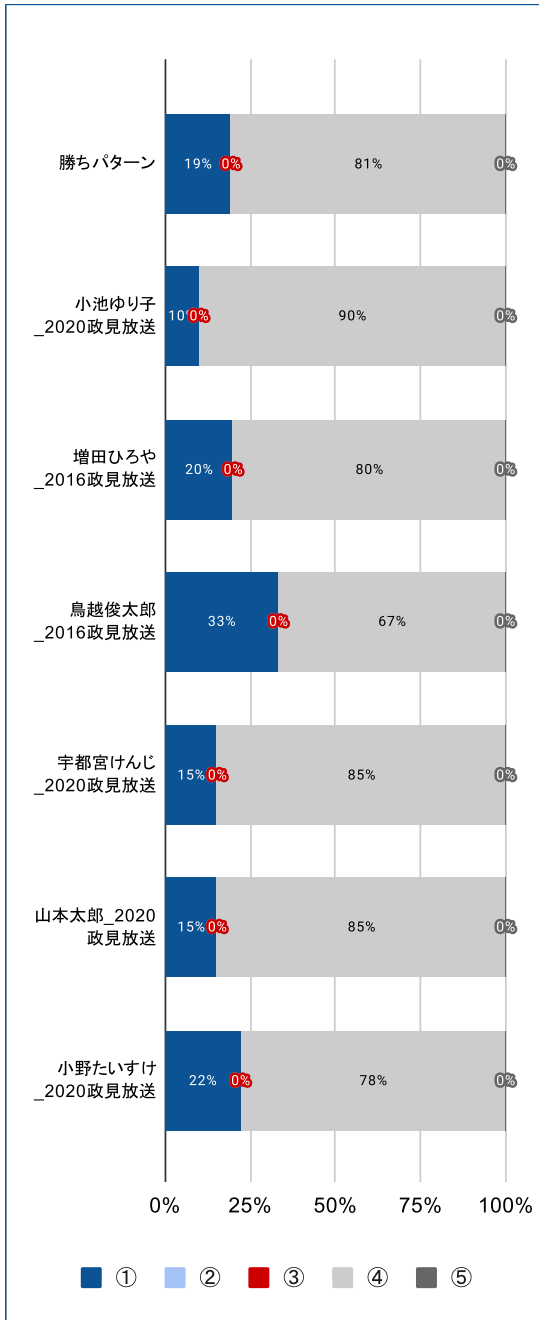

【分析4-2】自分の質問文の長さの勝ちパターン分析

『COGシリーズ』における質問の分析について、全体平均と勝ちパターンの差を出しています。
平均から乖離している人を確認しましょう。



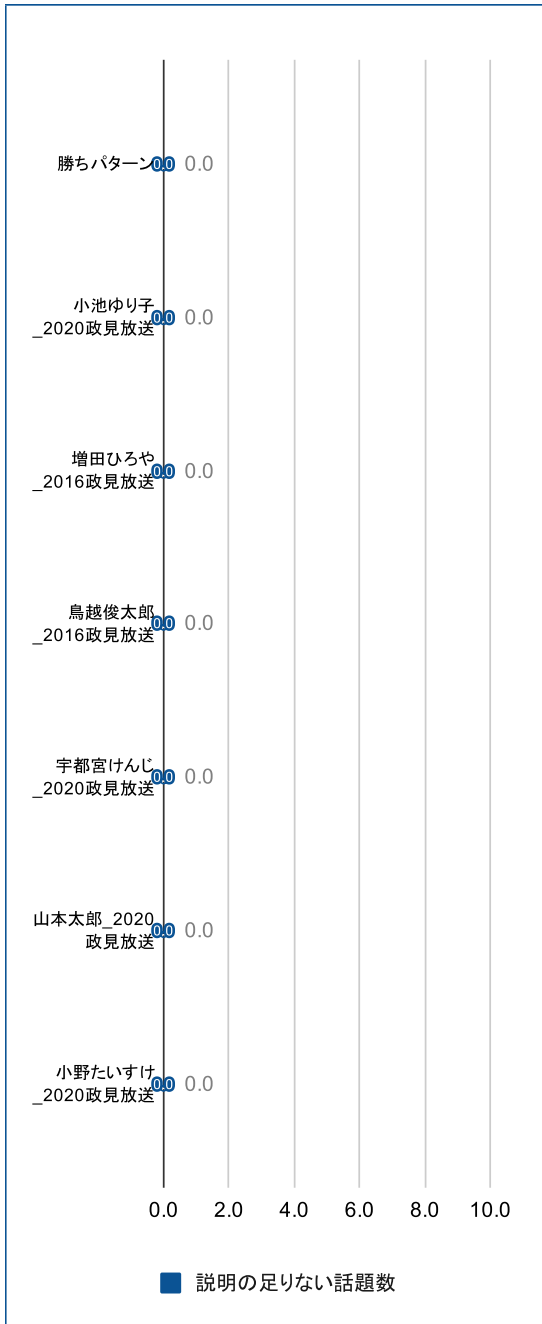

【分析6】トーク構成の勝ちパターン分析

『COGシリーズ』におけるトーク構成の分析について、全体平均と勝ちパターンの差を出しています。
平均から乖離している人を確認しましょう。



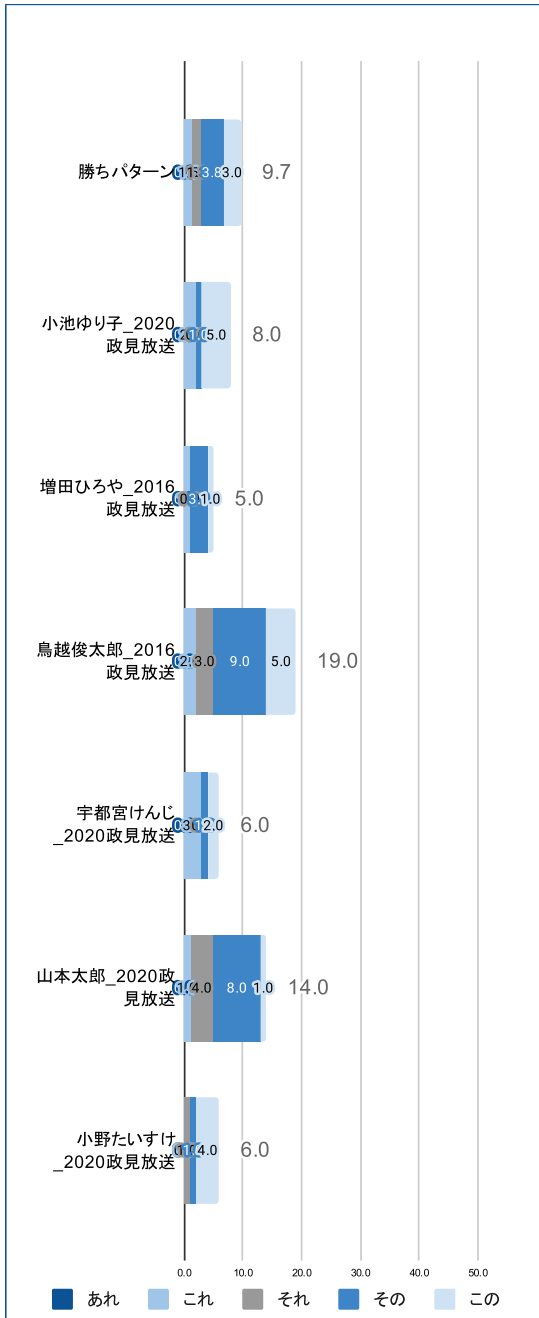
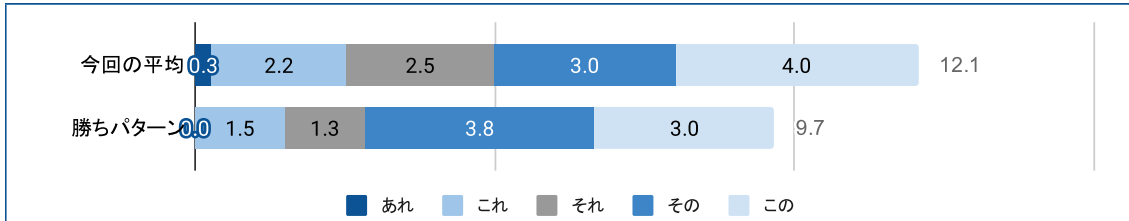
【分析7】説明の足りない話題数の勝ちパターン分析

『COGシリーズ』における質問の分析について、全体平均と勝ちパターンの差を出しています。
平均から乖離している人を確認しましょう。




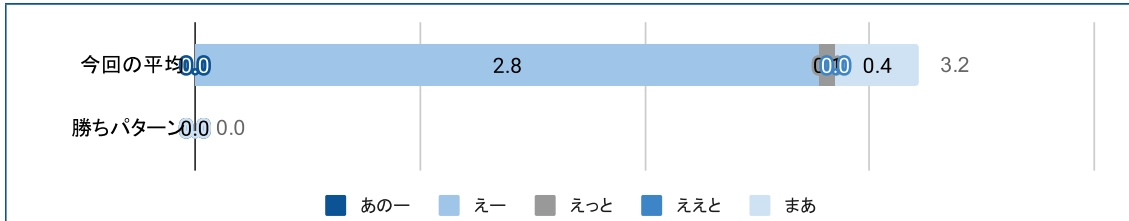
【分析8-1】トークのクセの勝ちパターン分析（指示語）

『COGシリーズ』における指示語の分析について、全体平均と勝ちパターンの差を出しています。
平均から乖離している人を確認しましょう。



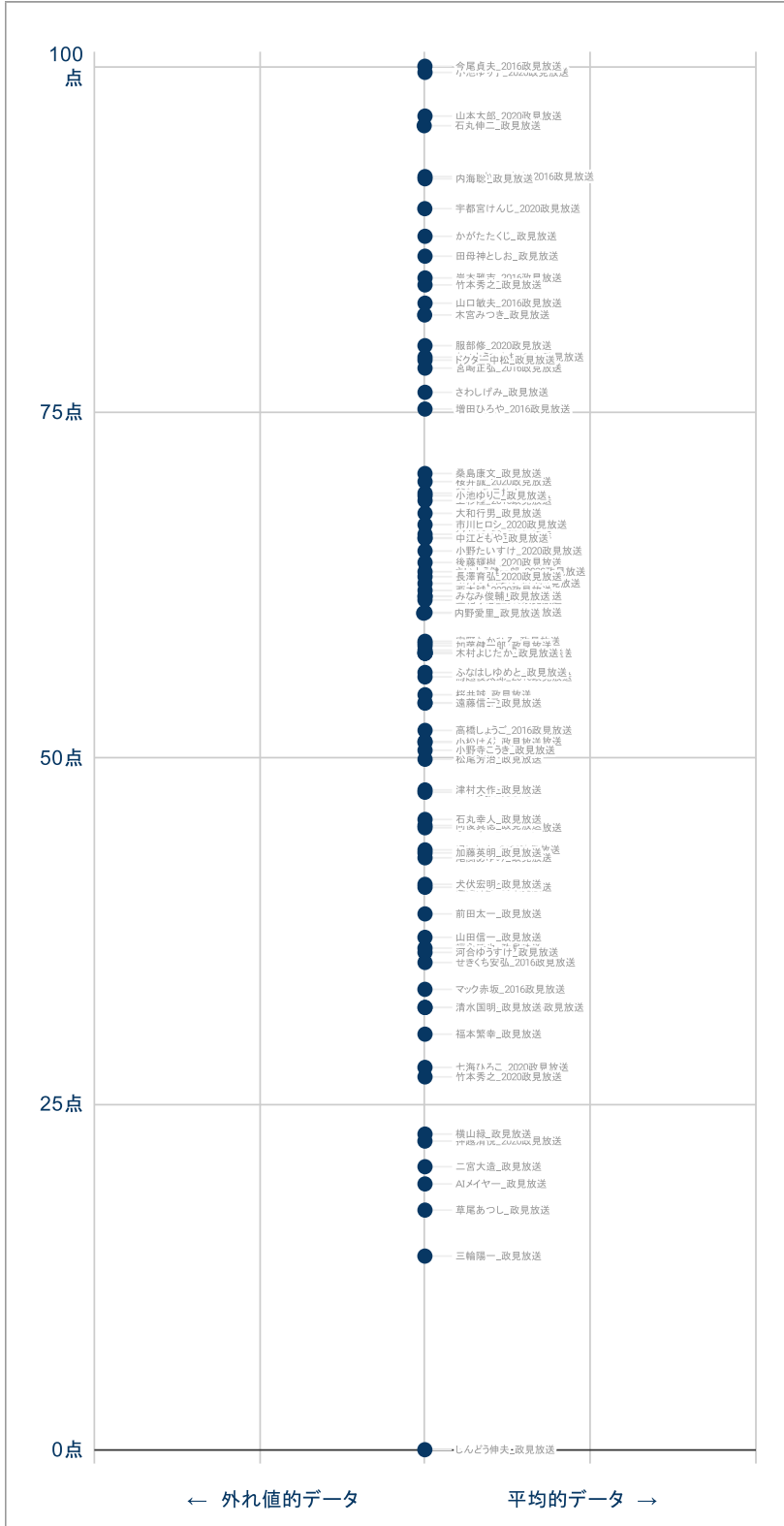
【分析8-2】トークのクセの勝ちパターン分析（フィラー）

『COGシリーズ』におけるフィラー語の分析について、全体平均と勝ちパターンの差を出しています。
平均から乖離している人を確認しましょう。



【分析9】スキル分布の分析

『COGシリーズ』における分析指標を使って、御社の好評価者をベースに点数化し、分布図に変換しました。



【得点一覧】

- 今尾貞夫_2016政見放送 100点
- 小池ゆり子_2020政見放送 100点
- 山本太郎_2020政見放送 96点
- 石丸伸二_政見放送 96点
- やまなかまさあき_2016政見放送 92点
- 内海聡_政見放送 92点
- 宇都宮けんじ_2020政見放送 90点
- かがたたくじ_政見放送 88点
- 田母神としお_政見放送 86点
- 岸本雅吉_2016政見放送 85点
- 竹本秀之_政見放送 84点
- 山口敬夫_2016政見放送 83点
- 木宮みつき_政見放送 82点
- 服部修_2020政見放送 80点
- ないとうひさお_2020政見放送 79点
- ドクター中松_政見放送 79点
- 宮崎正弘_2016政見放送 78点
- さわしげみ_政見放送 76点
- 増田ひろや_2016政見放送 75点
- 桑島康文_政見放送 71点
- 桜井誠_2020政見放送 70点
- 蓮舂_政見放送 69点
- 小池ゆりこ_政見放送 69点
- 上杉隆_2016政見放送 69点
- 大和行男_政見放送 68点
- 市川ヒロシ_2020政見放送 67点
- 桜井誠_2016政見放送 66点
- 古田真_政見放送 66点
- 中江ともや_政見放送 66点
- 小野たいすけ_2020政見放送 65点
- 後藤輝樹_2020政見放送 64点
- さいとう健一郎_2020政見放送 63点
- 長澤育弘_2020政見放送 63点
- 中川ちようぞう_2016政見放送 63点
- 西本誠_2020政見放送 62点
- 武井直子_2016政見放送 62点
- みなみ俊輔_政見放送 62点
- 立花孝志_2016政見放送 61点
- 望月義彦_2016政見放送 61点
- 内野愛里_政見放送 60点
- 安野たかひろ_政見放送 58点
- 上柴むねゆき_政見放送 58点
- 加藤健一_政見放送 58点
- 後藤輝樹_政見放送 58点
- 関口安弘_2020政見放送 58点
- 谷山雄二朗_2016政見放送 58点
- 木村よししたか_政見放送 58点
- ふくはらしるび_政見放送 58点
- ふなはしゆめと_政見放送 56点
- 鳥越俊太郎_2016政見放送 56点
- 桜井誠_政見放送 55点
- 武内隆_政見放送 54点
- 遠藤信一_政見放送 54点
- 高橋しょうこ_2016政見放送 52点
- 後藤輝樹_2016政見放送 51点
- 小松けん_政見放送 51点
- 小野寺こうぎ_政見放送 51点
- 松尾芳治_政見放送 50点
- 津村大作_政見放送 48点
- 小林弘_政見放送 48点
- 石丸幸人_政見放送 46点
- 向後真徳_政見放送 45点
- 立花孝志_2020政見放送 45点
- 沢しおん_2020政見放送 43点
- 加藤英明_政見放送 43点
- 尾関あゆみ_政見放送 43点
- 犬伏宏明_政見放送 41点
- 込山洋_2020政見放送 41点
- 前田太一_政見放送 39点
- 山田信一_政見放送 37点
- 福永活也_政見放送 36点
- 河合ゆうすけ_政見放送 36点
- せきくち安弘_2016政見放送 35点
- マック赤坂_2016政見放送 33点
- 清水国明_政見放送 32点
- ないとうひさお_2016政見放送 32点



【総論】勝ちパターン分析

勝ちパターン要素

勝ちパターンと低評価者との間で乖離が大きく、良いトークにするための影響が強いと考えられる要素が列挙されています

非常に
強い影響

繰り返し説明の数を増加させること

繰り返し説明の割合を増加させること

強めの影響

主なトピックの割合を減少させること

話題数を増加させること

話題の密度を増加させること

関係する
可能性が
ある

掘り下げのない数を減少させること

発散的话题展開を増加させること

主なトピックを減少させること

分析上のモデルトーク

「勝ちパターンを持つパターン」を多く保有するトークから順位付けし、1位と最下位を検出しました

勝ちパターン要素
を多く持つトーク

今尾貞夫_2016政見放送

下位要素を多く持つ
トーク

しんどう伸夫_政見放送

全体からの乖離が大きいかほど増える ↓	御社評価	→	100点換算	⇔	AI採点	評価乖離
今尾貞夫_2016政見放送	1		0.0		100	100
小池ゆり子_2020政見放送	1,000		100.0		100	0
山本太郎_2020政見放送	180		17.9		96	78
石丸伸二_政見放送					96	
やまなかまさあき_2016政	1		0.0		92	92
内海聡_政見放送					92	
宇都宮けんじ_2020政見放	231		23.0		90	67
かがたたくじ_政見放送					88	
田母神としお_政見放送					86	
竹本秀之_2020政見放送	1		0.1		27	27
横山緑_政見放送					23	
押越清悦_2020政見放送	1		0.0		22	22
二宮大造_政見放送					20	
A Iメイヤー_政見放送					19	
草尾あつし_政見放送					17	
三輪陽一_政見放送					14	
しんどう伸夫_政見放送					0	

更に詳しい解析や、自社の勝ちパターンに合わせたフィードバックレポートの開発は「COG-EXPERT」サービスで承ります